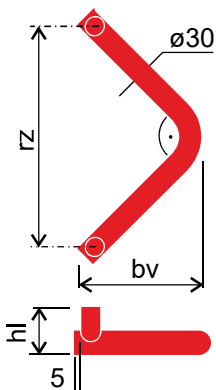
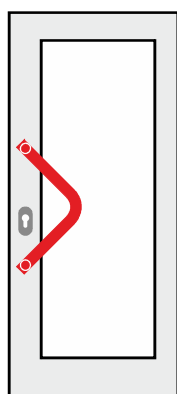


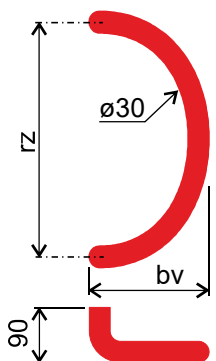
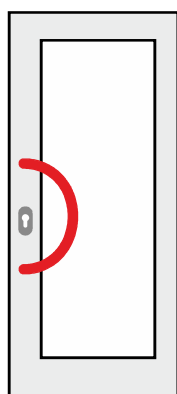
typ **S**  
 rz. 350 (bv 200)  
 volitelně rz. 250, 300  
 pouze tr.ø30  
 hl = 70 mm / lze i 50 mm  
 provedení barva dle RAL  
 nerez leštěná, nerez kartáčovaná

madlo podobné typu C nebo I



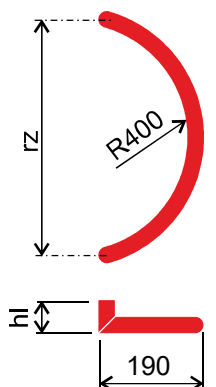
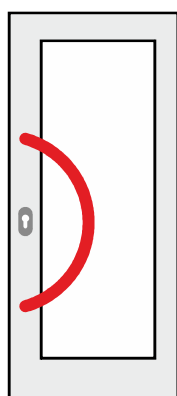
typ **R**  
 rz. 350 (bv 185)  
 volitelně rz. 300, 425  
 pouze tr.ø30  
 hl = 70 mm / lze i 50 mm  
 provedení barva dle RAL  
 nerez leštěná, nerez kartáčovaná

madlo podobné typu B



typ **D**  
 rz. 350 (bv 120)  
 pouze tento rozměr, jiná rz nelze  
 pouze tr.ø30  
 provedení barva dle RAL  
 nerez leštěná, nerez kartáčovaná

madlo podobné typu C,  
 ale s výrazněji menším bv



typ **E30 (E40)**  
 tr.ø30 (ø40)  
 E30 rz. 650 (R400 / bv 190)  
 volitelně rz.i R  
 hl = 70 / lze i 50 mm  
 provedení barva dle RAL  
 nerez leštěná, nerez kartáčovaná

madlo podobné typu I  
 ale prostorově rozměrnější

Všechna madla lze montovat jednostranně i oboustranně (do páru)